



TRASFONDO

- El Censo de Personas sin Hogar se lleva a cabo como parte de los requisitos del Departamento de Vivienda y Desarrollo Urbano Federal (HUD, por sus siglas en inglés).
- Dicha Agencia establece que cada jurisdicción debe llevar a cabo un censo de personas sin hogar por lo menos cada dos (2) años y un inventario de camas anual.
- Su propósito es obtener datos no duplicados sobre el número de personas sin hogar, sus características y necesidades; y proveer información para la planificación de servicios al estado, municipios y entidades comunitarias.

- El censo de personas sin hogar se realiza a nivel de todo el País y se organiza por Sistema de Cuidado Continuo.
- Actualmente, en Puerto Rico existen dos (2) Sistemas de Cuidado Continuo, (CoC, por sus siglas en inglés) reconocidos por HUD.
- En el caso del Sistema de Cuidado Continuo 502, 24 municipios.



434
VOLUNTARI@S

El Censo de Personas sin Hogar 2022 fue posible gracias a un esfuerzo multisectorial de voluntarios y voluntarias de los veinticuatro (24) municipios que forman el CoC PR502, provenientes de agencias, municipios, entidades comunitarias y sin fines de lucro y la ciudadanía en general.

METODOLOGÍA Y ORGANIZACIÓN

- El Censo se realizó conforme a las guías provistas por el Gobierno Federal, y se organizó en cuatro (4) fases.
- El mismo se llevó a cabo desde el jueves, 3 de marzo de 2022 al viernes, 4 de marzo de 2022.
- Se utilizó un sistema digital asistido por computadora para efectos de las entrevistas a personas albergadas.



Planificación



Validación de
instrumento y
capacitación



Recopilación y
procesamiento
de datos



Análisis

QUIÉNES SE CUENTAN

Individuos y familias que **en la noche del censo** cumplieran con las características siguientes:

No albergados: Individuo o familia con una residencia nocturna primaria que es un lugar público o no diseñado para o normalmente utilizado por los seres humanos como un lugar regular de alojamiento para dormir, entre ellos un auto, parque, edificio abandonado, estación de autobús, aeropuerto, o zona de acampar.

Albergados: Individuo o familia que vive en un albergue supervisado, operado por una entidad pública o privada, designado para proporcionar vivienda temporera (incluyendo albergues congregados, albergues de emergencia, vivienda transitoria, hoteles y moteles pagados por organizaciones benéficas o por programas del gobierno local, estatal o federal, para personas de bajos ingresos. Incluye albergues y vivienda transitoria pagada por HUD o por otros programas federales dedicados a personas sin hogar y que son parte de HIC).

PERSONAS SIN HOGAR IDENTIFICADAS 2022

PERSONAS IDENTIFICADAS

El número de personas estimadas en los municipios que componen el CoC PR-502.



1,026

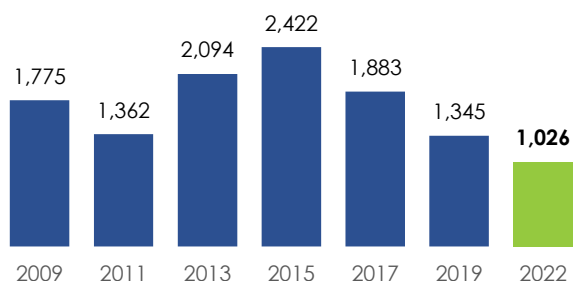
Nota: La base son las 1,026 personas identificadas.

El por ciento que indicó deambular en núcleos o familias. Proporción similar a la observada en 2019. 67% de las personas que deambulan en familia, no están albergadas.

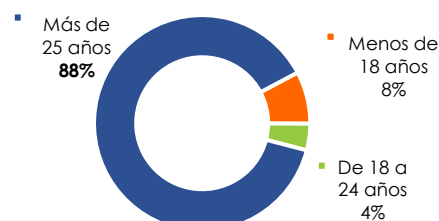


7.1%
(72 personas)

HISTÓRICO 2009-2022



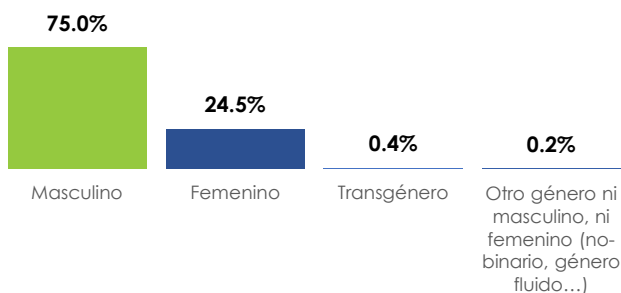
DISTRIBUCIÓN POR EDAD



	Promedio	Mediana	Mínimo	Máximo
Albergados	37	38	0	80
No albergados	47	47	0	91
Total	43	44	0	91

Nota: La base son las 799 personas para quienes se obtuvo la Información.

DISTRIBUCIÓN POR GÉNERO



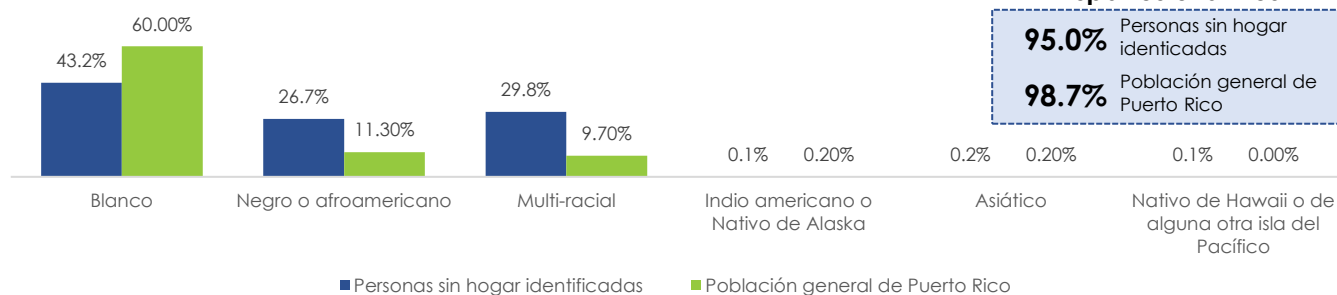
Nota: La base son las 799 personas para quienes se obtuvo la Información.

NO ALBERGADAS Y ALBERGADAS



Nota: La base son las 1,026 personas identificadas.

DISTRIBUCIÓN POR RAZA DE LAS PERSONAS ALBERGADAS



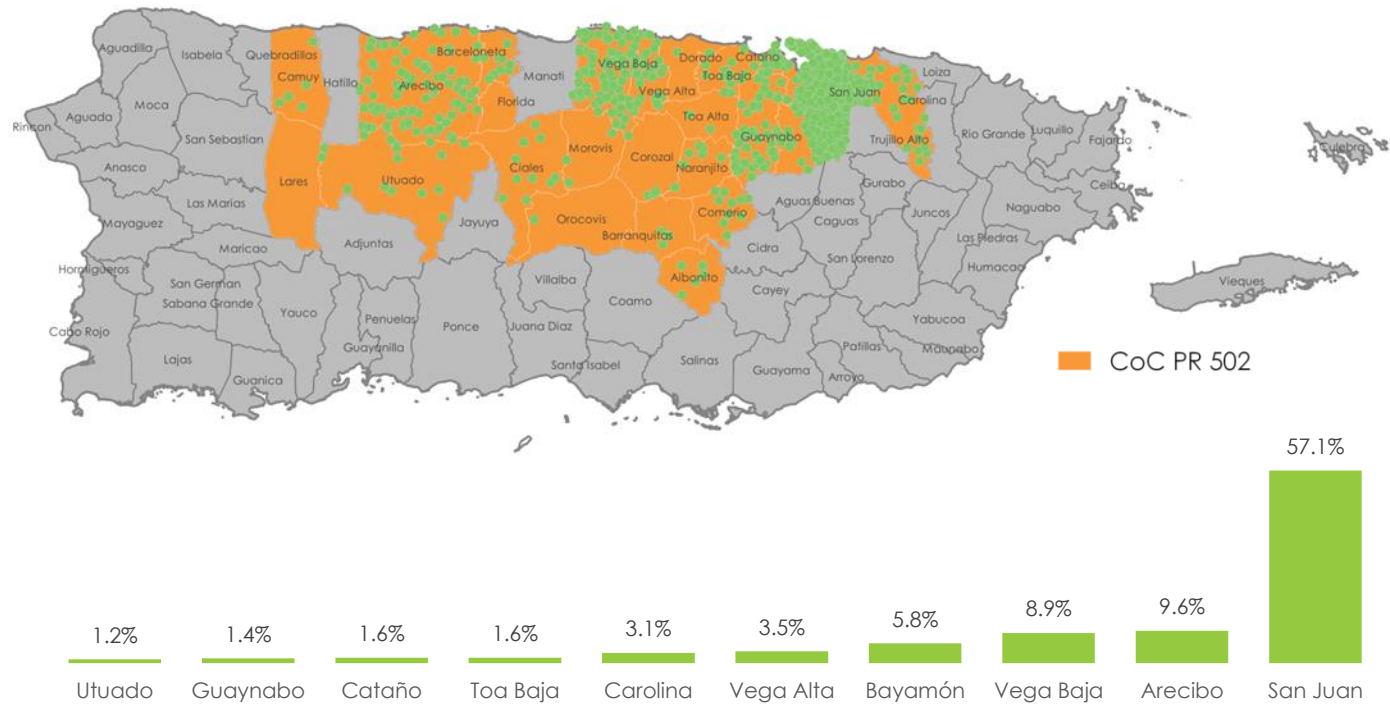
Hispanos o latinos

95.0% Personas sin hogar identificadas
98.7% Población general de Puerto Rico

Fuentes: Censo de personas sin hogar 2022 & ACS Estimados a un año, 2021.

PERSONAS SIN HOGAR IDENTIFICADAS POR MUNICIPIO

MUNICIPIOS DONDE SE CONCENTRA EL MAYOR NÚMERO DE PERSONAS IDENTIFICADAS



Nota: La base numérica de esta tabla está compuesta por las 942 encuestas recopiladas.

PERSONAS IDENTIFICADAS POR AÑO

	2019	2022	CHANGE
Aibonito	9	5	↓
Arecibo	103	90	↓
Barceloneta	20	9	↓
Barranquitas	2	3	↑
Bayamón	67	55	↓
Camuy	12	5	↓
Carolina	38	29	↓
Cataño	24	15	↓
Ciales	9	10	↑
Comerio	10	10	↔
Corozal	5	3	↓
Dorado	1	1	↔
Florida	0	0	↔
Guaynabo	16	13	↓
Lares	3	0	↓
Morovis	6	3	↓
Naranjito	11	7	↓
Orocovis	1	1	↔
San Juan	698	538	↓
Toa Alta	11	2	↓
Toa Baja	25	15	↓
Utüado	8	11	↑
Vega Alta	45	33	↓
Vega Baja	95	84	↓

PERSONAS SIN HOGAR IDENTIFICADAS 2022

SINHOGARISMO CRÓNICO

Una persona sin hogar con una situación crónica, es aquella que presenta una condición de discapacidad y ha deambulado continuamente por un año o más o ha tenido cuatro (4) episodios o más de sinhogarismo en los últimos tres (3) años y que la suma de dichos episodios resulta en al menos 12 meses.



14%

Del total de PSH identificadas 14% presenta una situación de deambulismo crónico (18+)

SERVICIO EN LAS FUERZAS ARMADAS

35

veteranos identificados

85.7%

están no albergados



3.5%

Ha servido de manera activa en las Fuerzas Armadas de los Estados Unidos



2.1%

Ha estado activado o ha estado en servicio activo, como miembro de la Guardia Nacional o como Reservista



3.3%

Ha recibido cuidados de salud o servicios de algún Centro de Veteranos

RAZÓN POR LA CUAL ESTÁN SIN HOGAR



Nota: La base numérica de esta tabla está compuesta por las 731 encuestas recopiladas en las que la persona indicó en esta pregunta. Al ser una pregunta de respuestas múltiples, se realiza un conteo independiente para cada una de las respuestas mencionadas y la suma de % puede ser distinta al 100%.

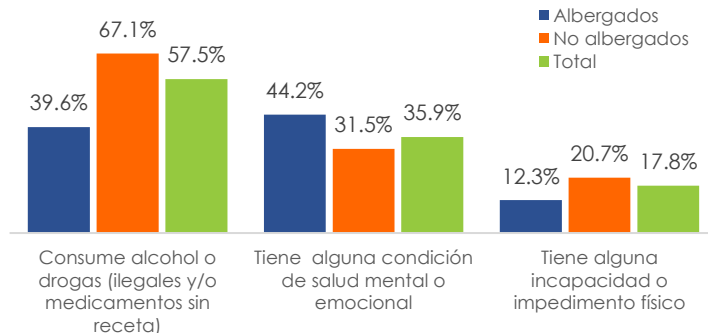
INDICADORES DE VULNERABILIDAD

76.5%

de las personas entrevistadas presenta una situación de vulnerabilidad

60.0%

les impide mantener una vivienda o empleo.



Nota: La base numérica de esta tabla está compuesta por las 900 personas de 18 años o más que forman parte de los 736 núcleos o encuestas que aceptaron participar en la encuesta y de los cuales se pudo recopilar esta información. Al ser una pregunta de respuestas múltiples, se realiza un conteo independiente para cada una de las respuestas mencionadas y la suma de % puede ser distinta al 100%.

PERSONAS HUYENDO DE VIOLENCIA

13.7%

ESTIMADO: 141 PERSONAS

- ☐ 88.8% mayores de 25 años
- ☐ 74.7% Mujeres
- ☐ 29.3% no albergados

Personas que están sin hogar actualmente porque están a travessando una situación violencia de género/violencia doméstica o de pareja / agresión sexual / acoso/violencia en cita:



PERSONAS CON UN DIAGNÓSTICO POSITIVO AL VIH

8.1%



ESTIMADO: 83 PERSONAS

- ☐ 100% mayores de 25 años
- ☐ 55.4% masculino
- ☐ 39.3% no albergados

Acceda el Visualizador de Datos por municipio aquí.

